

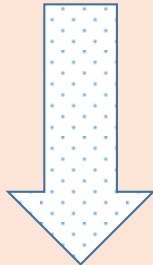


岐阜県保育士・保育所支援ポータルサイト 登録からマッチングまでの流れ

2020年4月から、センターでは、保育所等に関わる求人・求職情報の提供等を、ポータルサイトで実施しています。
求職・求人情報提供から就職まで、きめ細かくサポートします。登録後、ポータルサイトのマッチングの流れは下記のようになっています。

	求 職 者	保育士・保育所支援センター	保育所・認定こども園等
1	保育士等の登録		施設登録
2	求職情報登録(有効期間6か月)		求人情報登録(有効期間3か月)
3	求人情報から検索⇒センターに相談	求職者と求人者との調整をします (条件・面接日等)	センターから求職者の情報を提供
4	面接希望園の【申込み】をクリック		情報提供
5	センターから紹介状を受け取る		マイページの【紹介者一覧】から求職者の情報を確認
6	面接⇒採否結果		面接
7			面接後は、【紹介者一覧から】該当者の【採否結果登録】を押下 結果等を入力、【確認】後、【登録】を押下
8			求人が必要でなくなった場合は、求人情報を削除する 求人情報の内容を変更する場合は、編集し登録する
9			

※ポータルサイトの操作についてはトップページのマニュアルを参考に入力してください。不明な点はセンターにお尋ねください。
※ポータルサイト以外の求人の問い合わせについても受け付けています。センターに直接お尋ねください。
※求人・求職についての相談等、随時受け付けていますので、気軽にご相談ください。